



SERVICIOS ESTATALES DE SALUD
ESTADO DE CAMBIOS EN LA SITUACIÓN FINANCIERA
DEL 01 DE ENERO AL 31 DE MARZO DE 2021
(CIFRAS EN PESOS)

SERVICIOS ESTATALES DE SALUD

	ORIGEN	APLICACIÓN
<u>ACTIVO</u>		
ACTIVO CIRCULANTE	529,815,059.28	7,267,922.46
EFFECTIVO Y EQUIVALENTES	37,473,404.91	0.00
DERECHOS A RECIBIR EFECTIVO O EQUIVALENTES	492,341,654.37	0.00
DERECHOS A RECIBIR BIENES O SERVICIOS	0.00	7,267,922.46
INVENTARIOS	0.00	0.00
ALMACENES	0.00	0.00
ESTIMACIÓN POR PÉRDIDA O DETERIORO DE ACTIVOS CIRCULANTES	0.00	0.00
OTROS ACTIVOS CIRCULANTES	0.00	0.00
ACTIVO NO CIRCULANTE	86,818,680.56	27,137.85
INVERSIONES FINANCIERAS A LARGO PLAZO	0.00	0.00
DERECHOS A RECIBIR EFECTIVO O EQUIVALENTES A LARGO PLAZO	0.00	0.00
BIENES INMUEBLES, INFRAESTRUCTURA Y CONSTRUCCIONES EN PROCESO	0.00	0.00
BIENES MUEBLES	0.00	27,137.85
ACTIVOS INTANGIBLES	0.00	0.00
DEPRECIACIÓN, DETERIORO Y AMORTIZACIÓN ACUMULADA DE BIENES	86,818,680.56	0.00
ACTIVOS DIFERIDOS	0.00	0.00
ESTIMACIÓN POR PÉRDIDA O DETERIORO DE ACTIVOS NO CIRCULANTES	0.00	0.00
OTROS ACTIVOS NO CIRCULANTES	0.00	0.00
<u>PASIVO</u>		
PASIVO CIRCULANTE	0.00	462,355,327.57
CUENTAS POR PAGAR A CORTO PLAZO	0.00	462,355,327.57
DOCUMENTOS POR PAGAR A CORTO PLAZO	0.00	0.00
PORCIÓN A CORTO PLAZO DE LA DEUDA PÚBLICA A LARGO PLAZO	0.00	0.00
TÍTULOS Y VALORES A CORTO PLAZO	0.00	0.00
PASIVOS DIFERIDOS A CORTO PLAZO	0.00	0.00
FONDOS Y BIENES DE TERCEROS EN GARANTÍA Y/O ADMINISTRACIÓN A CORTO PLAZO	0.00	0.00
PROVISIONES A CORTO PLAZO	0.00	0.00
OTROS PASIVOS A CORTO PLAZO	0.00	0.00
PASIVO NO CIRCULANTE	0.00	0.00
CUENTAS POR PAGAR A LARGO PLAZO	0.00	0.00
DOCUMENTOS POR PAGAR A LARGO PLAZO	0.00	0.00
DEUDA PÚBLICA A LARGO PLAZO	0.00	0.00
PASIVOS DIFERIDOS A LARGO PLAZO	0.00	0.00
FONDOS Y BIENES DE TERCEROS EN GARANTÍA Y/O EN ADMINISTRACIÓN A LARGO PLAZO	0.00	0.00
PROVISIONES A LARGO PLAZO	0.00	0.00
<u>HACIENDA PÚBLICA/PATRIMONIO</u>		
HACIENDA PÚBLICA/PATRIMONIO CONTRIBUIDO	0.00	0.00
APORTACIONES	0.00	0.00
DONACIONES DE CAPITAL	0.00	0.00
ACTUALIZACIÓN DE LA HACIENDA PÚBLICA/PATRIMONIO	0.00	0.00




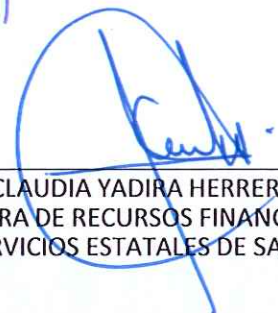
SERVICIOS ESTATALES DE SALUD
ESTADO DE CAMBIOS EN LA SITUACIÓN FINANCIERA
DEL 01 DE ENERO AL 31 DE MARZO DE 2021
(CIFRAS EN PESOS)


SERVICIOS ESTATALES DE SALUD

HACIENDA PÚBLICA/PATRIMONIO GENERADO	215,876,325.05	362,859,677.01
RESULTADOS DEL EJERCICIO (AHORRO/ DESAHORRO)	215,876,325.05	0.00
RESULTADOS DE EJERCICIOS ANTERIORES	0.00	362,859,677.01
REVALÚOS	0.00	0.00
RESERVAS	0.00	0.00
RECTIFICACIONES DE RESULTADOS DE EJERCICIOS ANTERIORES	0.00	0.00
EXCESO O INSUFICIENCIA EN LA ACTUALIZACIÓN DE LA HACIENDA PÚBLICA/PATRIMONIO	0.00	0.00
RESULTADO POR POSICIÓN MONETARIA	0.00	0.00
RESULTADO POR TENENCIA DE ACTIVOS NO MONETARIOS	0.00	0.00
SUMAS IGUALES	832,510,064.89	832,510,064.89


M.S.P. ALEJANDRA AGUIRRE CRESPO
SECRETARIA DE SALUD Y DIRECTORA GENERAL DE
LOS SERVICIOS ESTATALES DE SALUD


LIC. ELVIA LUCÍA AGUILLÓN MORENO
DIRECTORA ADMINISTRATIVA DE
LOS SERVICIOS ESTATALES DE SALUD


M.A.P. CLAUDIA YADIRA HERRERA CANTO
SUBDIRECTORA DE RECURSOS FINANCIEROS DE LOS
SERVICIOS ESTATALES DE SALUD


LIC. JUAN CARLOS MONTALVO EUAN
JEFE DE CONTABILIDAD DE LOS
SERVICIOS ESTATALES DE SALUD